



Studio de création & webdesigns

Les BOXs pour les ASSOCIATIONS

- * Procédures de création
- * Procédure de déclaration
- * Box identité visuelle Asso
- * Box réseau digital Asso
- * Coaching Asso

www.tobemyself.fr

Procédure de création de votre ASSOCIATION

- ✓ Vous êtes au moins 2 personnes
- ✓ Vous avez trouvé un nom pour désigner votre ASSOCIATION



- 1) **Créer une adresse mail** au nom de votre association (sur Gmail) – si la dénomination est déjà prise, ajouter le mot contact avant le nom de votre association :

Par exemple : contact.association@gmail.com

- 2) **Définissez l'objet** de votre association : qu'est-ce que vous voulez y faire ?
- 3) **Rédigez les statuts** de votre association (*modèle à disposition*)
- 4) **Rédigez le procès-verbal de constitution** de votre association (*modèle à disposition*)
- 5) **Rédigez la liste des membres** de votre association (*modèle à disposition*)

Vous pouvez créer vos statuts, PV et liste des membres sans avoir à les imprimer !

Photographiez les signatures des membres et insérez-les directement dans les documents




Une difficulté,
un conseil ...
Contactez-nous
pour un rdv
coaching !

Procédure de déclaration de votre ASSOCIATION (1/2)

- ✓ Vos documents sont rédigés, signés et exportés en Pdf
- ✓ Vous avez préparé un document texte (*Word par ex,*) avec l'objet de l'association en tenant compte des informations suivantes :
 - Verbes à l'infinitifs (Promouvoir, gérer, ...)
 - Pas de majuscules ni de point (même à la fin)
 - Une virgule pour séparer les verbes
 - Un point-virgule pour séparer une série ou des points différents dans l'objet

Exemple :

promouvoir, gérer, développer, regrouper, mutualiser des activités associatives, artistiques, sportives, culturelles, économiques pour et par l'insertion sociale ; élaborer, créer, développer et mettre en œuvre des concepts innovants



Une difficulté,
un conseil ...
Contactez-nous
pour un rdv
coaching!

Procédure de déclaration de votre ASSOCIATION (2/2)

- ✓ Vous avez les informations d'état civil de chaque membre
- ✓ Vous avez l'adresse exacte de chaque membre

☐ E-crédation



Connectez-vous au site : SERVICE PUBLIC / ASSOCIATION

<https://www.service-public.fr/compte/seconnecter?targetUrl=/loginSuccessFromSp&typeCompte=association>

- En bas de page, cliquez sur : « [Pas encore de compte association ?](#) »
- **Complétez les champs** avec l'adresse mail de l'association, créez un mot de passe ...
- Votre compte Asso sera créé

Pour **déclarer votre association**, entrez sur la page service public, rubrique « association » et choisissez :

- Service en ligne
- Créer une association (e-crédation)
- Connectez-vous à votre compte
- Complétez les champs pour déclarer votre association, copier et coller l'objet de l'association préparé sur traitement de texte puis téléchargez les documents qui vous avez préparé



Une difficulté,
un conseil ...
Contactez-nous
pour un rdv
coaching!

IDENTITE VISUELLE ASSOCIATION

- Logo simple (1 version)
- Cachet d'entreprise 5 lignes
- Carte de visite ou carte d'adhérent (print)
- E-carte (de type flyer infos)

150€

Une difficulté,
un conseil ...
Contactez-nous
pour un rdv
Coaching !

BOX RÉSEAU DIGITAL ASSO

- 2 couvertures de page à votre image / Logo
- 2 images de profils
- Conseils et astuces publications
- Prise en main d'applications de créations e-visuels

80€



BOXS ASSOCIATION

BOXs	Tarifs / Forfait
Procédure de création et déclaration	Offert – en libre téléchargement
DOCUMENTS ET MODELES	Offert – en libre téléchargement
COACHING ASSOCIATION	1 Rendez-vous en viso Offert Conseils à la création Les rendez-vous suivant sont en don libre et conscient
IDENTITE VISUELLE	150€ (Devis, paiement en 2x possible)
RESEAU DIGITAL	80€ (Devis, paiement en 2x possible)
Un besoin particulier pour votre association ?	Contactez-vous !